








Limit sizes wintergarden shading system 5066

In case of intermediate sizes: next chart row value is to be taken!

Shape of rail	width of blinds in mm									motorization	type 1/2parts
	1000	1250	1500	1750	2000	2250	2500	2750	3000		
	6000	5500	4500	4000	3500					manual operation	5866/67
	6000	5500	4500	4000	3500					45 W single	5666/67
	7000	6500	5500	4500	4000	3500	3000			30 WT	5166/67
	8000	8000	8000	7000	6000	5500	5000			45 WT	5266/67
	9000	9000	9000	8000	7000	6000	5500			65 WT	5566/67
	10000	10000	10000	8500	7500	6500	6000	3500	3000	30 WDT	5366/67
	12000	12000	11000	9500	8500	7500	6500	4000	3500	45 WDT	5466/67
14000	14000	12000	10500	9500	8500	7500	4500	4000	65 WDT	5965/67	
	6000	6000	5400	4800	4200					manual operation	5866/67
	6000	6000	5400	4800	4200					45 W single	5666/67
	7000	7000	6600	5400	4800	4200	3600			30 WT	5166/67
	8000	8000	8000	8000	7200	6600	6000			45 WT	5266/67
	9000	9000	9000	9000	8400	7200	6600			65 WT	5566/67
	10000	10000	10000	10000	9000	7800	7200	4200	3600	30 WDT	5366/67
	12000	12000	12000	11400	10200	9000	7800	4800	4200	45 WDT	5466/67
14000	14000	14000	12600	11400	10200	9000	5400	4800	65 WDT	5965/67	
	6000	6000	6000	6000	5200					manual operation	5866/67
	6000	6000	6000	6000	5200					45 W single	5666/67
	7000	7000	7000	6000	6000	5200	4500			30 WT	5166/67
	8000	8000	8000	8000	8000	8000	7500			45 WT	5266/67
	9000	9000	9000	9000	9000	9000	8200			65 WT	5566/67
	10000	10000	10000	10000	10000	9500	9000	5200	4500	30 WDT	5366/67
	12000	12000	12000	12000	12000	11200	9500	6000	5200	45 WDT	5466/67
14000	14000	14000	14000	14000	12700	11200	6700	6000	65 WDT	5965/67	
	6000	6000	6000	6000	6000					manual operation	5866/67
	6000	6000	6000	6000	6000					45 W single	5666/67
	7000	7000	7000	7000	7000	7000	6000			30 WT	5166/67
	8000	8000	8000	8000	8000	8000	8000			45 WT	5266/67
	9000	9000	9000	9000	9000	9000	9000			65 WT	5566/67
	10000	10000	10000	10000	10000	10000	10000	7000	6000	30 WDT	5366/67
	12000	12000	12000	12000	12000	12000	12000	8000	7000	45 WDT	5466/67
14000	14000	14000	14000	14000	14000	14000	9000	8000	65 WDT	5965/67	
	6000	6000	5400	4800	4200					manual operation	5866/67
	6000	6000	5400	4800	4200					45 W single	5666/67
	7000	7000	6600	5400	4800	4200	3600			30 WT	5166/67
	8000	8000	8000	8000	7200	6600	6000			45 WT	5266/67
	9000	9000	9000	9000	8400	7200	6600			65 WT	5566/67
	10000	10000	10000	10000	9000	7800	7200	4200	3600	30 WDT	5366/67
	12000	12000	12000	11400	10200	9000	7800	4800	4200	45 WDT	5466/67
14000	14000	14000	12600	11400	10200	9000	5400	4800	65 WDT	5965/67	
	6000	6000	6000	6000	5200					manual operation	5866/67
	6000	6000	6000	6000	5200					45W single	5666/67
	7000	7000	7000	6000	6000	5200	4500			30 WT	5166/67
	8000	8000	8000	8000	8000	8000	7500			45 WT	5266/67
	9000	9000	9000	9000	9000	9000	8200			65 WT	5566/67
	10000	10000	10000	10000	10000	9500	9000	5200	4500	30 WDT	5366/67
	12000	12000	12000	12000	12000	11200	9500	6000	5200	45 WDT	5466/67
14000	14000	14000	14000	14000	12700	11200	6700	6000	65 WDT	5965/67	
	4800	4400	3600	3200	2800					manual operation	5866/67
	4800	4400	3600	3200	2800					45W single	5666/67
	5600	5200	4400	3600	3200	2800	2400			30 WT	5166/67
	6400	6400	6400	5600	4800	4400	4000			45 WT	5266/67
	7200	7200	7200	6400	5600	4800	4400			65 WT	5566/67
	8000	8000	8000	6800	6000	5200	4800	2800	2400	30 WDT	5366/67
	9600	9600	8800	7600	6800	6000	5200	3200	2800	45 WDT	5466/67
11200	11200	9600	8400	7600	6800	6000	3600	3200	65 WDT	5965/67	

grey: reinforced telescopic rods with a 16 mm diameter
 Drapery weight limited to 10 kg
 minimum width 700 mm

W watt
 WT watt tandem
 WDT watt double tandem